

Модуль: шахта колодца Ø 1000 с отверстием для доступа Ø 600

для комбинации с модулем базы колодца *Aqualift F XL*, *Aqualift S XL* и *Ecolift XL*

EN 13598, часть 2 Z-42.1-527

Сделано из полиэтиленового материала ПЭНД.

Установка: для подземной установки; максимальный уровень грунтовых вод над дном колодца модуля составляет 3000 мм

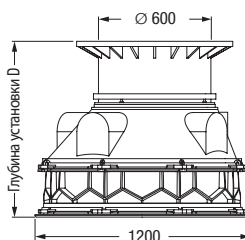
Модульная конструкция включает:

- кольца шахты колодца с установленными ступенями лестницы;
- телескопический удлинитель с регулировкой высоты;
- круглая крышка из чугуна;
- а также все уплотнительные кольца, манжеты и фиксирующие клинья, необходимые для установки.

Поставка: как отдельные элементы

Внимание: водонепроницаемая крышка

Примечание: другие варианты глубины установки (по запросу)



Глубина установки D, мм	Класс А/В		Класс нагрузки D	
	Арт. №		Арт. №	
D1: 380 – 629*	874 00 00		874 00 01	
D2: 630 – 879*	874 00 06		874 00 07	
D3: 880 – 1129*	874 00 12		874 00 13	
D4: 1130 – 1379	874 00 18		874 00 19	
D5: 1380 – 1629	874 00 24		874 00 25	
D6: 1630 – 1879	874 00 30		874 00 31	
D7: 1880 – 2129	874 00 36		874 00 37	
D8: 2130 – 2379	874 00 42		874 00 43	
D9: 2380 – 2629	874 00 48		874 00 49	
D10: 2630 – 2879	874 00 54		874 00 55	
D11: 2880 – 3129	874 00 60		874 00 61	
D12: 3130 – 3379**	874 00 66		874 00 67	
D13: 3380 – 3629**	874 00 72		874 00 73	
D14: 3630 – 3879**	874 00 78		874 00 79	
D15: 3880 – 4129**	874 00 84		874 00 85	

*Глубина установки D1 – D3

только в комбинации с насосной станцией
Погружная установка

** Глубина установки D12 – 15

Внимание: макс. глубина установки 5000 мм в комбинации с модулем базы колодца

EN 13598, часть 2 Z-42.1-527

Модуль: шахта колодца Ø 1000 с отверстием для доступа Ø 800

для комбинации с модулем базы колодца *Aqualift F XL*, *Aqualift S XL* и *Ecolift XL*

EN 13598, часть 2 Z-42.1-527

Сделано из полиэтиленового материала ПЭНД.

Установка: для установки в бетонной плите; максимальный уровень грунтовых вод над дном колодца модуля составляет 3000 мм

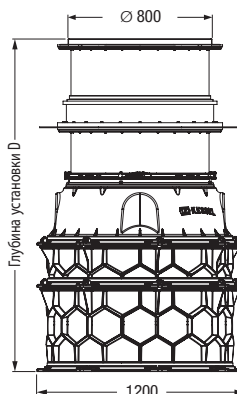

Модульная конструкция включает:

- с фланцем и контрфланцем для водонепроницаемого бетона;
- кольца шахты колодца с установленными ступенями лестницы;
- телескопический удлинитель с регулировкой высоты;
- квадратная крышка из нержавеющей стали, класс нагрузки А/L 15
- а также все уплотнительные кольца, манжеты и фиксирующие клинья, необходимые для установки.

Поставка: как отдельные элементы

Внимание: водонепроницаемая крышка

Примечание: другие варианты глубины установки; верхние секции и крышки – класс нагрузки В/D (по запросу)



Крышка «под плитку»

Глубина установки D, мм	Арт. №
D1: 628 – 877	874 00 03
D2: 878 – 1127	874 00 09
D3: 1128 – 1377	874 00 15
D4: 1378 – 1627	874 00 21
D5: 1628 – 1877	874 00 27

Крышка «не под плитку», противоскользкая

Глубина установки D, мм	Арт. №
D1: 613 – 862	874 00 05
D2: 863 – 1112	874 00 11
D3: 1113 – 1362	874 00 17
D4: 1363 – 1612	874 00 23
D5: 1613 – 1862	874 00 29

EN 13598, часть 2 Z-42.1-527